

Lamelvæg og pejs i ét

Løsningen til nybyg der letter dit arbejde.

Dansk kvalitet, design og produktion.

Decoflame - fordi din bolig fortjener det.



Nyhed - pejse og lamelvæg i ét!

Vi oplever at mange vælger at kombinere vores biopejse med en lamelvæg i deres nye bolig. Derfor har vi nu gjort det nemmere for vores samarbejdspartnere og deres kunder ved at forene de 2 ting i én smart løsning.

Med det spændende samspil mellem ild og træ i en elegant udformning - er det kun få valg der skal træffes, førend der står en færdig pejsevæg i boligen.

Udover den stilrene designløsning kommer væggen med skjulte hjul og den kan både agere rumdeler og stilles op ad en allerede eksisterende væg.

I dagligdagen opfylder den behovet for at skabe mindre hyggekrege i hjemmet. Når der er gæster og brug for ekstra plads, flyttes væggen så der bliver plads til alle. Et produkt der gør planløsningen flydende og fri.



Mix og match

Man undgår besværlige og til tider tidskrævende byggeprocesser, men får både en kvalitets væg og pejse, der også skaber merværdi i boligen.

For at gøre det ukompliceret, er der et standardudvalg, som kan mixes og matches så kunden får det udtryk de ønsker.



Kvalitet og holbarhed

Decoflame vægter kvalitet højt og er glade for vores samarbejde med danske AcuWood. Vi kan tilbyde vores kunder en lamelvæg med pejse, hvor fokuset i udviklingen har været at skabe et tidsløst design i en kvalitet der holder.

Scan QR koden og få at vide,
hvad fordelene er for din virksomhed og kunde.



Fordele for kunden:

- Dansk produceret casing, brænder og lamelvæg.
- Decoflame leverer en væg med pejsen indbygget.*
- Lamelvæggen kan let flyttes rundt efter behov vha. skjulte hjul.
- Hvis man over tid ønsker anden lamelfinish, kan dette lade sig gøre.
- Der er mulighed for at skifte mellem hybrid- og biobrænder.

Fordel for byggerådgiver:

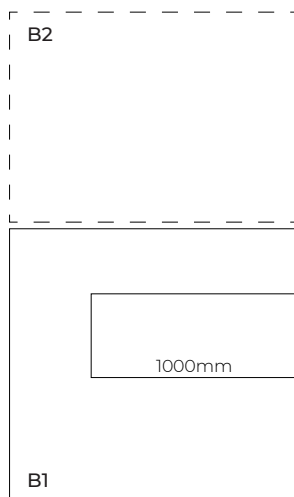
- Standardiserede løsninger der letter og effektiviserer processen.
- Ingen udgifter forbundet med væg - hverken materialer, tid eller håndværker.
- Der skal ikke alokeres timer til forberedelse af hul til casing og brænder.
- Kunden har efterfølgende kontakten med Decoflame i tilfælde af spørgsmål.

**Lav væg: Lameller påsat ved levering.*

**Høj væg: Lameller delvist påsat. Når toppen er placeret, skal resterende lameller påsættes efterfølgende.*

Valgmuligheder:

1 Vægdesign og størrelse:

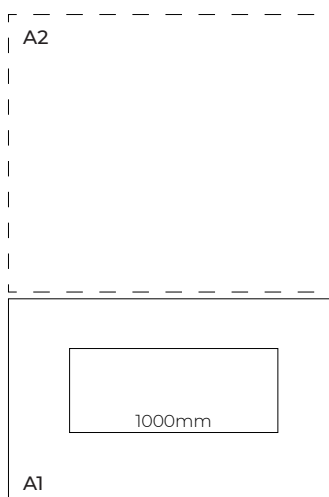


VÆG B

Størrelser

B1. Lav væg
L: 1400 x H: 1330 x D: 390mm

B1+B2 Høj væg
L: 1400 x H: 2350 x D: 390mm



VÆG A

Størrelser:

A1. Lav væg
L: 1500 x H: 1055 x D: 390mm

A1+A2 Høj væg
L: 1500 x H: 2350 x D: 390mm

2 Casing:



Montreal åben til front, bag og 1 side. Passer til B1 og B1+B2





Montreal åben til front og bag
Passer til A1 og A1+A2



Montreal åben til front
Passer til A1 og A1+A2

3 Brænder:



Scan QR koden
for Denver Basic infovideo


Elektronisk Denver Basic
Påfyldes bioethanol. Betjenes
via app og fjernbetjening.



Scan QR koden
for Hybrid 920 infovideo

Elektronisk Hybridbrænder
Påfyldes vand. Betjenes
via app og fjernbetjening.

4 Lamelfinish:



Eg natur



Valnød



Alpi Røget eg



Sortbejdsset eg

5 Glasfarve:

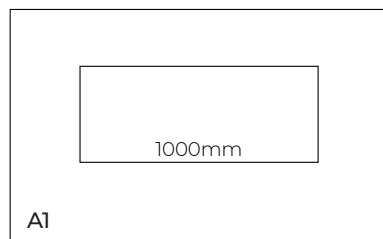


Klart glas

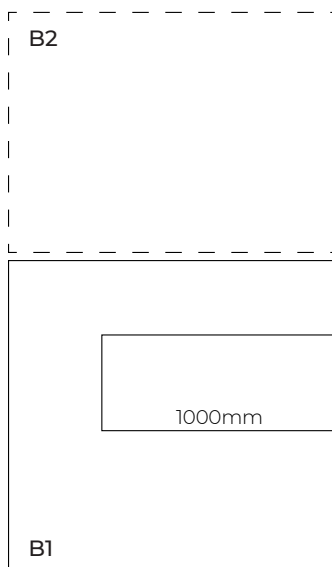


Røgfارvet glas

Eksempler:



- Lav væg A1.
- Montreal åben til front og bag.
- Hybrid brænder.
- Et lavt glas og et højt klart glas.
- Lamel i eg natur.



- Høj væg B1 + B2
- Montreal åben til front, bag og 1 side.
- Denver Basic 920 brænder.
- Tre lave glas, røgfæret.
- Lamel i eg natur.

Ved at tilbyde kunderne denne kombinerede løsning, kan der skabes merværdi i deres bolig. Kom og besøg os - eller tag kontakt til os på nedenstående mail eller telefonnr. for et godt tilbud som erhvervskunde.